



新システム活用術

岩出市立岩出図書館

1. 岩出市立岩出図書館のホームページ

図書館のホームページを開きます。

URL : https://ilisod001.apsel.jp/iwade-city-lib_web/wopc/pc/pages/TopPage.jsp

Point : 図書館のホームページはインターネット検索で「岩出市立岩出図書館」で検索するか、岩出市のホームページにある図書館へのリンクから開くことができます。

図書館の資料を検索したり、図書館からのお知らせや図書館の開館日を確認することができます。

図書館で利用者登録とパスワードの設定をしている場合は、資料の予約や利用状況の参照等ができます。

The screenshot shows the homepage of the Iwade City Library. At the top left is the library's logo and name. On the top right, there is a font size selector (1) with options for '普通' (Normal) and '大きめ' (Large), and a 'ホーム' (Home) button (2). Below the header is a navigation bar with buttons for '資料検索' (3), '総合メニュー', '利用者のページ', '各種サービス', and 'ログイン'. The main content area is divided into several sections: a left sidebar (5) with links for '資料検索', '総合メニュー', '利用者のページ', and '各種サービス'; a central search area (6) with a search box and '検索' button; an 'お知らせ' (7) section; and a 'ページ選択' (8) section with radio buttons for '一般向け', 'こどもページ', and 'English'. A 'ホーム' button (4) is also visible in the top right of the main content area.

(1) 文字の大きさを「普通」サイズまたは「大きめ」サイズに切り替えてご覧いただけます。

(2) 全ての画面に表示されています。クリックするとホーム画面に戻ります。

(3) ボタンにマウスをのせるとメニューが表示されます。表示されたメニューをクリックすると該当ページに移動します。

(4) ログイン画面に移動します。ログインすることで資料の予約や各種サービスの利用が可能になります。

(5) メニュー名をクリックすると該当ページに移動します。

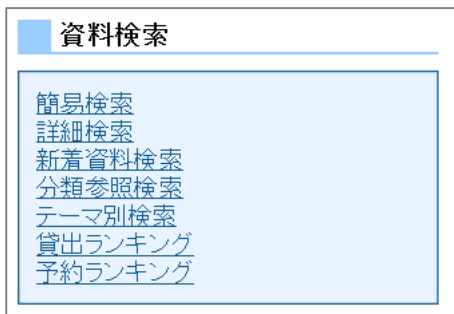
(6) キーワードを入力して[検索]ボタンを押すことで、資料を検索します。資料の検索結果は一覧表示されます。

(7) 図書館からの最新のお知らせが表示されます。「お知らせ一覧へ」をクリックするとお知らせ画面に移動します。

(8) 「一般向けページ」「こどもページ」「英語ページ」を切り替えてご覧いただけます。

2. 資料を検索する

様々な方法で図書館の資料を検索することができます。
検索した資料は予約することができます。



【簡易検索】

キーワードを入力して[検索]ボタンを押すことで、資料を検索します。
スペースで区切ることで複数のキーワードを入力して検索することができます。

The image shows the "簡易検索" (Simple Search) interface. It includes a search input field with a "キーワード" (Keyword) label and a "検索" (Search) button. The input field contains the text "ひがしのけいこ かりれお". Below the input field are two buttons: "検索" (Search) and "クリア" (Clear). A "詳細検索" (Detailed Search) button is also visible at the bottom left. The interface includes instructions in Japanese and a "このページの先頭へ" (Back to top of this page) link.

- (1) ヨミによる検索も可能です。キーワードが2文字以下の場合、完全一致で検索します。
- (2) 検索を実行すると、入力した条件に該当する検索結果が一覧表示されます。
検索結果一覧で資料名をクリックすると検索結果詳細画面が表示され、資料の予約申込ができます。
- (3) 入力したキーワードが削除されます。
- (4) 詳細検索画面を表示します。詳細検索画面では詳細な条件を設定して資料を検索できます。

3. 検索結果一覧

資料検索を行うと検索結果が一覧表示されます。

資料名をクリックすると検索結果詳細画面を表示します。

The screenshot shows a search results page titled "検索結果一覧" (Search Results Overview). At the top right, there is a "ハイライト ON/OFF" toggle. Below the title, there is a sub-header "検索結果一覧" and a note: "タイトルをクリックすると詳しい内容を見ることができます。" (Clicking the title allows you to see more detailed information). Two red boxes highlight the sorting and display options: (1) "並び替え" (Sort) with options "種類" (Type), "タイトル" (Title), "著者名" (Author Name), "出版者" (Publisher), and "あてらしい順" (Relevance); (2) "表示件数" (Display Count) with options "10件" (10 items), "25件" (25 items), "50件" (50 items), and "100件" (100 items). Below these, a green bar indicates "9件の資料が該当しました。1件~9件を表示" (9 items match. Display 1 to 9 items). A navigation bar contains buttons: (4) "先頭ページ" (First Page), (5) "前ページ" (Previous Page), (3) "1 / 1" (Page 1 of 1), (6) "次ページ" (Next Page), and (7) "最終ページ" (Last Page). On the left, there is a "絞り込みキー" (Filter Key) input field and a sidebar with filter categories: "対象資料" (Target Material), "著者名" (Author Name), "出版者" (Publisher), "NDC分類" (NDC Classification), and "出版年" (Publication Year). The main area displays a list of 5 search results, each with a book cover, title, author, and publication details. The first result is "禁断の魔術" (Forbidden Magic) by 東野 圭吾 (Keigo Higashino), published in 2015, with "貸出可能" (Available for loan). The second is "虚像の道化師" (The Jester of Illusions) by 東野 圭吾 (Keigo Higashino), published in 2015, with "貸出可能". The third is "虚像の道化師" (The Jester of Illusions) by 東野 圭吾 (Keigo Higashino), published in 2012, with "貸出可能". The fourth is "禁断の魔術" (Forbidden Magic) by 東野 圭吾 (Keigo Higashino), published in 2012, with "貸出可能". The fifth is "真夏の方程式" (The Equation of True Summer) by 東野 圭吾 (Keigo Higashino), published in 2011, with "貸出可能".

- (1) 検索結果一覧の表示順を変更することができます。
- (2) 1画面で表示する最大件数を変更することができます。
- (3) 検索結果が多く複数ページが表示されるとき、ページ数をクリックして特定のページを表示することができます。
- (4) 検索結果一覧の最初のページを表示します。
- (5) 現在表示しているページのひとつ前のページを表示します。
- (6) 現在表示しているページのひとつ後のページを表示します。
- (7) 検索結果一覧の最後のページを表示します。

検索結果が多いとき、画面下部の[絞り込み検索]に追加のキーワードを入れて検索結果を絞り込むことができます。

絞り込み検索

件数を絞り込む場合は、キーワードを続けて入力して[検索]ボタンを押してください。

キーワード

4. 検索結果詳細

検索結果一覧で資料を選択すると詳細画面が表示されます。

検索結果詳細
ハイライト ON | OFF

1/9件
前の資料
次の資料
(6)

選択した資料の詳細



POWERED BY
Google

禁断の魔術

(1) [ガリオ | 文春文庫](#)
文藝春秋 2015
東野 圭吾 || 著

(2) [カーリルを開く](#)

(3) [予約かごに入れる](#)

資料の状況

蔵書数	1冊	貸出可能数	1冊	貸出数	0冊	予約件数	0件
-----	----	-------	----	-----	----	------	----

館	場所	請求記号	資料コード	禁帯区分	状態
岩出図書館	一般棚51	B/F/c/	211701388	帯出可	貸出可

▲このページの先頭へ

詳細情報

ISBN	4-16-790377-0
13桁ISBN	978-4-16-790377-0
書名	キンガンノマジック
著者	ヒガシノケイゴ
叢書名	ガリオ
叢書名	ファンクション
本体価格	¥630
価格	630
出版者	ファンゲイ ショウジュウ
大きさ	16cm
ページ数	294p
著者紹介	1958年大阪府生まれ。大阪府立大学工学部卒業。「容疑者Xの献身」で直木三十五賞と本格ミステリ大賞、「祈りの帯が下りる時」で吉川英治文学賞、「夢幻花」で柴田錬三郎賞を受賞。

▲このページの先頭へ

1/9件
前の資料
次の資料

- (1) クリックすると著者名やシリーズ名で検索をしなおすことができます。
- (2) 関連サイトを開くことができます。
- (3) 予約かご参照画面を表示し、現在表示している資料を「予約かごの資料一覧」に追加します。
予約登録をするにはログイン操作が必要です。ログインしていない場合は、ユーザーログイン画面が表示されます。
- (4) 図書館全体での蔵書数、貸出が可能な冊数、現在貸し出されている冊数、この資料への予約数が確認できます。また、この資料を持っている館や、禁帯出かどうかなどの情報も確認できます。
- (5) ISBN や書名、大きさなど、資料についての詳細情報を確認できます。
- (6) 検索結果一覧で表示された「前の資料」や「次の資料」の詳細を表示します。

予約申し込み

資料の予約は以下の手順で行います。

- ① 資料検索のいずれかの方法で対象資料を検索します。
- ② 検索結果詳細画面で[予約かごに入れる]ボタンを押します。
※予約にはログインが必須です。ログインしていない場合はユーザーログイン画面が表示されます。
- ③ 予約かご参照画面で予約したい資料を選択します。
- ④ 予約登録画面で予約に必要な情報を入力し、予約を登録します。

検索結果詳細画面で[予約かごに入れる]とした資料が予約かごに入ります。

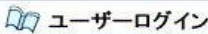
予約かご参照画面で選択した資料が「新しく予約に追加される資料一覧」に表示されます。予約登録画面で[予約]ボタンを押して「新しく予約に追加される資料一覧」の資料を予約処理します。

制限冊数以内であれば複数の資料を同時に予約することもできます。

【ログイン】

ログインしていない場合はユーザログイン画面が表示されます。

利用者カードの番号とパスワードを入力して[ログイン]ボタンを押します。

 ユーザーログイン

必要な情報を入力して[ログイン]ボタンを押してください。

！！注意！！
家族や職場、学校など、複数で1台のパソコンを使っている場合や、インターネットカフェなど出先でパソコンを使っている場合、ログインした後は、必ずログアウトを行ってください。ログアウトによって、あなたのIDが悪用されたり、ほかの人に自分のページを見られることを防ぎます。

利用者カードの番号	<input type="text"/>
パスワード	<input type="password"/>

※パスワードを忘れた場合は？ ...[パスワード更新](#)
※メールアドレスの変更を行う場合は？ ...[メールアドレス更新](#)
※パスワードの変更を行う場合は？ ...[パスワード更新](#)

▲このページの先頭へ

Point : 初期パスワードは生年月日（西暦）となっています。

パスワード変更をする場合はログイン画面下の「パスワード更新」のリンクから更新することができます。

【予約かご参照】

予約かご参照

予約かご参照画面

(9) **カテゴリの管理はこちら**
並び替え 登録日 | 種類 | タイトル | 著者名 |

表示件数 10件 | 25件 | 50件 | 100件 |

予約かごの資料一覧

予約をする場合は、資料を選択して[選択した資料を予約]のボタンを押してください。
予約かごから削除する場合は、[選択した資料を削除]のボタンを押してください。
表示中のカテゴリを変更すると、資料の選択は解除されます。

(1) カテゴリ:

(3) **全ての資料を選択** (4) **全ての資料の選択を解除**

先頭ページへ 前ページへ 1 / 1 次ページへ 最終ページへ

選択する	タイトル	登録日
1 <input type="checkbox"/>	 虚像の道化師 [ガリレオ] ひ13-11 (図書) 文藝春秋 2015 東野 圭吾 著 貸出可能	(5) カテゴリ: <input type="text"/> 修正する (6)  メモを書く
2 <input type="checkbox"/>	 禁断の魔術 [ガリレオ] ひ13-12 (図書) 文藝春秋 2015 東野 圭吾 著 貸出可能	カテゴリ: <input type="text"/> 修正する  メモを書く

先頭ページへ 前ページへ 1 / 1 次ページへ 最終ページへ

全ての資料を選択 **全ての資料の選択を解除**

(7) **選択した資料を予約** (8) **選択した資料を削除**

- (1) カテゴリを選択することで、当てはまるカテゴリとして登録されている資料のみ表示します。
- (2) 資料を選択するチェックボックスです。
- (3) すべての資料のチェックボックスを選択状態にします。
- (4) すべての資料のチェックボックスを未選択状態にします。
- (5) カテゴリを登録できます。(自分の予約に関するカテゴリ情報です。他の人には公開されません。)
- (6) 資料に対しメモを登録できます。(自分の予約に関するメモです。他の人には公開されません。)
- (7) チェックボックスが選択状態の資料を予約します。
- (8) チェックボックスが選択状態の資料を予約かごから削除します。
- (9) 自分専用で、カテゴリの選択肢を登録できます。(自分の予約に関するカテゴリ登録です。他の人には公開されません。)

【予約登録】

予約登録

新しく予約に追加される資料一覧

貸出中、既に予約中の資料がある場合は、文字の色が赤色で表示されます。

	タイトル	予約区分	予約中止
1	禁断の魔術 [ガリレオ] ひ13-12 (図書) 文藝春秋 2015 東野 圭吾 著 貸出可能	図書	(1) 予約中止

情報を入力して[予約]ボタンを押してください。

(2) 連絡方法 電話

受取館 岩出図書館

(3) 予約

(4) クリア

[▲このページの先頭へ](#)

(5) 予約済の資料一覧

	タイトル	予約申込日	状態	受取館	受取期限	予約区分
1	忘れられた巨人 (図書) 早川書房 2015 カズオ・イシグロ 著 貸出不可	2018/02/25	6人待ち	岩出図書館		図書

[▲このページの先頭へ](#)

- (1) [新しく予約に追加される資料一覧]から削除します。
- (2) 予約連絡の方法や受取館等を設定します。
- (3) 予約を実行すると予約確認画面が表示されます。予約確認画面で予約を送信するまで予約は完了しません。
- (4) 設定した予約情報を初期値に戻します。
- (5) 予約済の資料が一覧表示され、予約の状態や受取期限などを確認できます。

予約確認画面で予約資料と予約情報を確認し、間違いがなければ[送信]ボタンを押します。

予約情報を修正したり、予約を中止する場合は[戻る]ボタンで前の画面に戻ります。

予約確認

以下の内容で予約の申込を行います。よろしいですか？

予約資料一覧

	タイトル
1	禁断の魔術 [ガリレオ] ひ13-12 (図書) 文藝春秋 2015 東野 圭吾 著 貸出可能

予約情報

利用者カードの番号	99999997
連絡方法	電話
受取館	岩出図書館

送信
戻る

[▲このページの先頭へ](#)

5. 利用状況の確認

利用状況は画面上部の[利用者のページ]メニューから開きます。

資料検索	総合メニュー	利用者のページ	各種サービス	ログイン
ホーム > 簡易検索		ご利用状況参照		
		予約かご参照		
		新着テーマ参照		



貸出状況一覧では、貸出中の資料について確認できます。

ご利用状況参照

貸出状況一覧

(1) 表示/非表示切替

貸出中資料の状態です。
貸出を延長したい場合は、[延長する]のボタンを押してください。
返却が遅れている資料がある場合は、文字の色が赤色で表示されます。
延滞している資料がある場合は、早めに図書館まで返却をお願い致します。

タイトル	貸出館	返却予定日	状態	貸出延長
 <p>みんな子育て参戦! 「あ・い・う・え・お」が心をつなぐ (図書) 第三文明社 2017 萩本 悦久 著 貸出不可</p>	岩出図書館	2018/03/11		<input type="button" value="延長する"/>
 <p>あいうえお えほん (図書) 戸田デザイン研究室 1982 とだ こうしろう 企画・構成・絵 貸出不可</p>	岩出図書館	2018/03/11		<input type="button" value="延長する"/>

▲このページの先頭へ


- (1) クリックすると貸出状況一覧の表示・非表示が切り替わります。
- (2) 借りている本の返却予定日が表示されます。
- (3) 貸出の延長が可能な場合は[延長]ボタンが表示されます。
[延長不可]ボタンが表示されている場合は、貸出延長できません。

予約状況一覧では、予約中の資料について確認できます。

予約状況一覧

(4) **表示/非表示切替**

予約中資料の状態です。
予約の変更を行う場合は、[変更する]のボタンを押してください。
予約の取消を行う場合は、[取消する]のボタンを押してください。

タイトル	予約申込日	状態	受取館	受取期限	予約変更・取消
1  忘れられた巨人 (図書) 早川書房 2015 カズオ・イシグロ著 貸出不可	2018/02/25	6人待ち	岩出図書館		<input type="button" value="変更する"/> <input type="button" value="取消する"/>

POWERED BY Google

[▲このページの先頭へ](#)

- (4) クリックすると予約状況一覧の表示・非表示が切り替わります。
- (5) 予約の状態を確認できます。資料の受け取りが可能になると「受取り可」と表示されます。
- (6) 受取期限を確認できます。受取期限が表示されている場合は期限までに予約の本を受け取ってください。
- (7) 予約の変更が可能な場合は[変更する]ボタンが表示されます。予約の取り消しが可能な場合は[取消する]ボタンが表示されます。
[取消不可]ボタンが表示されている場合は、ホームページからの予約取消はできません。

* そのほか、マイ本棚・新着テーマなど新しいサービスもありますので、実際にご利用いただきながら不明な点などあればお問い合わせください。